

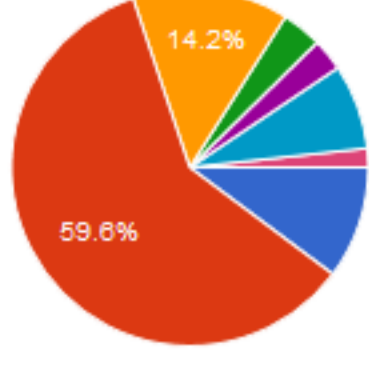
4269 réponses

Résumé

[Image]

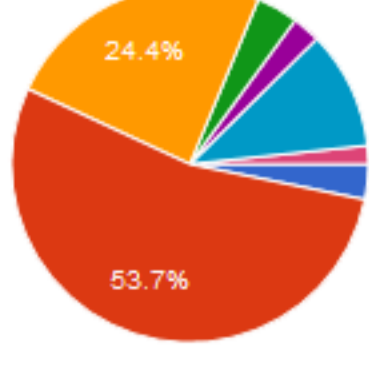
A – Questions

1. Mes relations avec mes camarades de classe sont :



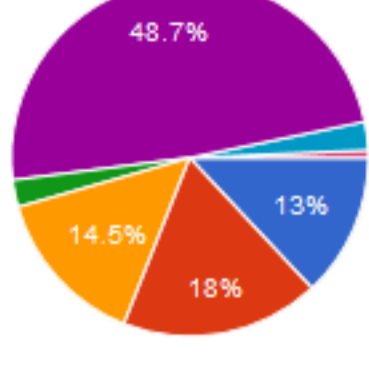
Fusionnelles	434	10.2 %
Chaleureuses	2535	59.6 %
Inexistantes	602	14.2 %
Conflictuelles	155	3.6 %
Angoissantes	124	2.9 %
Autre	328	7.7 %
NSP (Ne se prononce pas)	73	1.7 %

2. Mes relations avec mes professeurs sont :



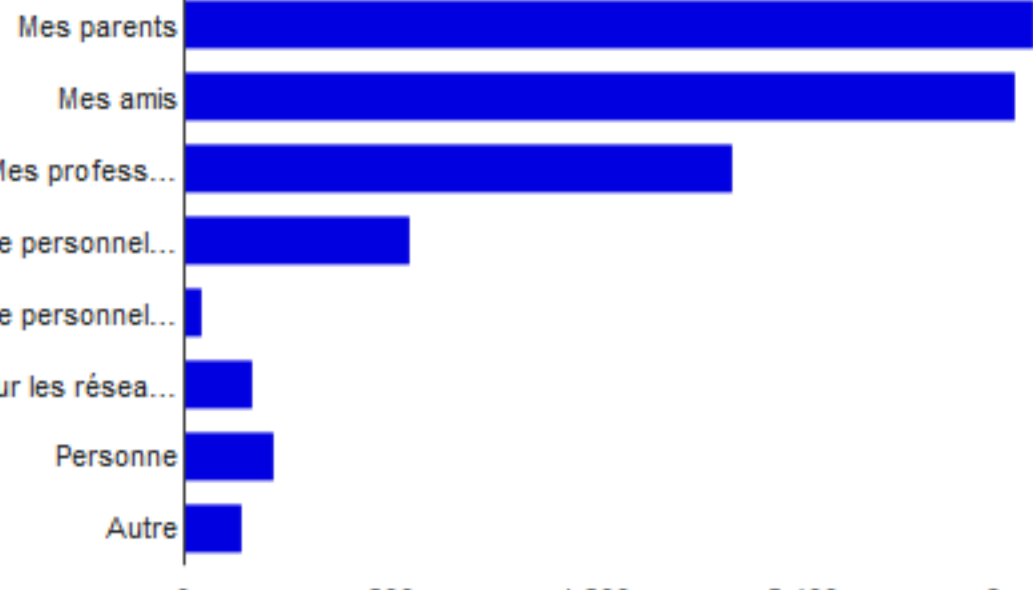
Fusionnelles	135	3.2 %
Chaleureuses	2282	53.7 %
Inexistantes	1034	24.4 %
Conflictuelles	161	3.8 %
Angoissantes	108	2.5 %
Autre	455	10.7 %
NSP	71	1.7 %

3. Le choix d'orientation est un moment :



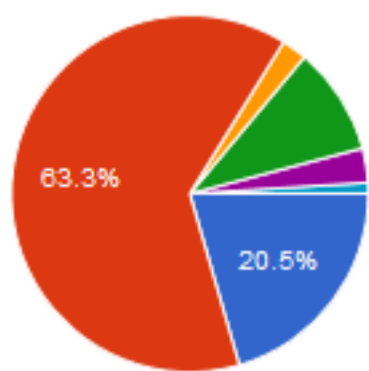
Excitant	552	13 %
Enthousiasmant	763	18 %
Déconcertant	617	14.5 %
Ennuyeux	104	2.5 %
Angoissant	2067	48.7 %
Autre	109	2.6 %
NSP	29	0.7 %

4. En cas de problème d'orientation, j'en parle avec (plusieurs réponses possibles) :



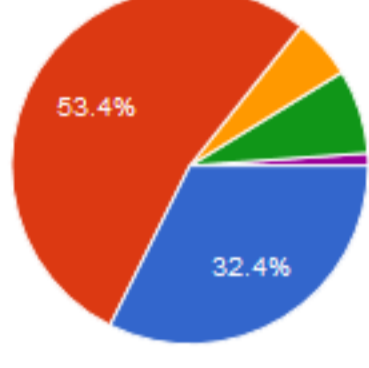
Mes parents	3303	77.8 %
Mes amis	3234	76.2 %
Mes professeurs	2135	50.3 %
Le personnel administratif de mon établissement (CIO, direction, etc.)	877	20.7 %
Le personnel médical de mon établissement (infirmier, médecin, psychologue)	69	1.6 %
Sur les réseaux sociaux	271	6.4 %
Personne	355	8.4 %
Autre	228	5.4 %

5. Concernant mon orientation, mes parents :



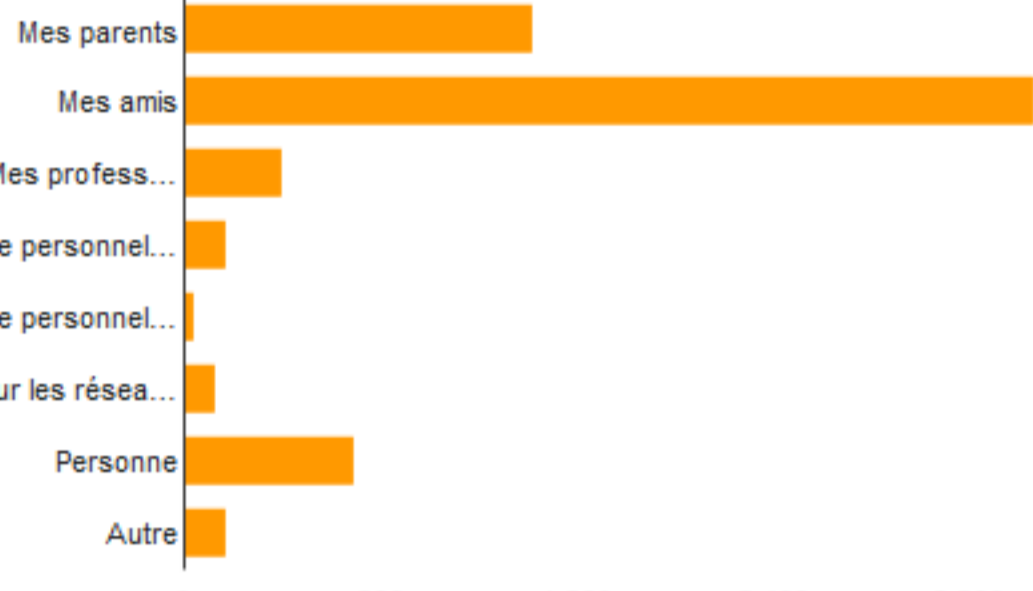
Me stressent	870	20.5 %
Me soutiennent	2684	63.3 %
Ont le dernier mot	97	2.3 %
Sont indifférents	415	9.8 %
Autre	132	3.1 %
NSP	42	1 %

6. Quand je pense à mon avenir, je me sens :



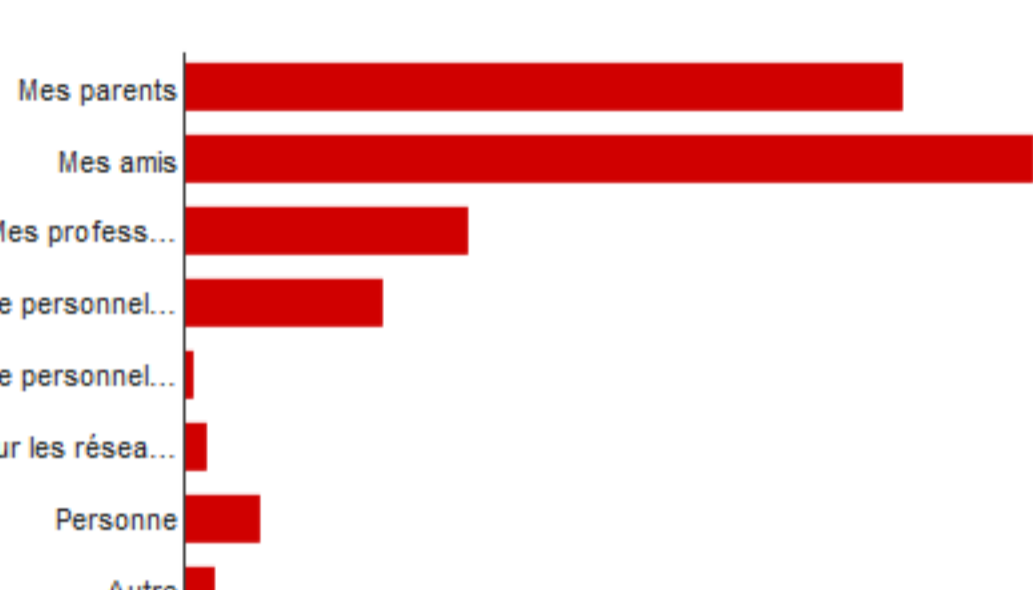
Confiant-e	1373	32.4 %
Angoissé-e	2263	53.4 %
Je ne pense pas à mon avenir	233	5.5 %
Autre	324	7.6 %
NSP	48	1.1 %

7. En cas de problème avec un camarade, j'en parle avec (plusieurs réponses possibles) :



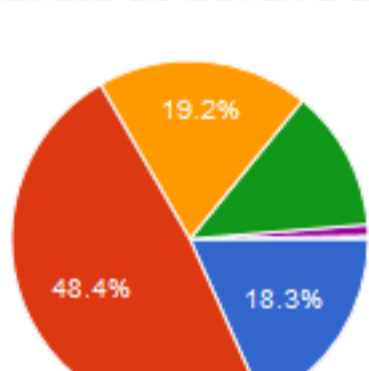
Mes parents	1421	33.6 %
Mes amis	3467	81.9 %
Mes professeurs	399	9.4 %
Le personnel administratif de mon établissement	171	4 %
Le personnel médical de mon établissement (infirmier, médecin, psychologue)	48	1.1 %
Sur les réseaux sociaux	130	3.1 %
Personne	699	16.5 %
Autre	175	4.1 %

8. En cas de problème avec un professeur, j'en parle avec (plusieurs réponses possibles) :



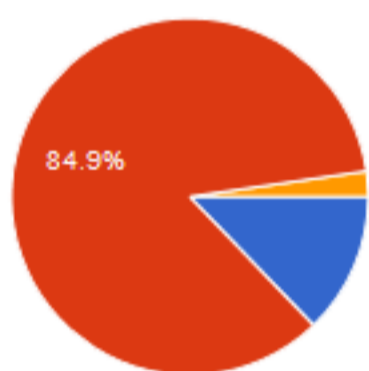
Mes parents	2857	67.4 %
Mes amis	3377	79.6 %
Mes professeurs	1129	26.6 %
Le personnel administratif de mon établissement	792	18.7 %
Le personnel médical de mon établissement (infirmier, médecin, psychologue)	45	1.1 %
Sur les réseaux sociaux	95	2.2 %
Personne	309	7.3 %
Autre	123	2.9 %

9. Face à la quantité de travail à accomplir :



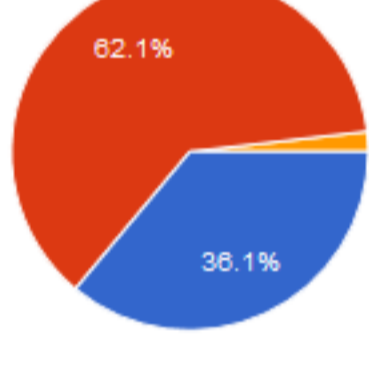
Je fais face sans problème	775	18.3 %
Je fais face au prix d'efforts	2049	48.4 %
Je fais le minimum	815	19.2 %
Je suis débordé-e	543	12.8 %
Autre	43	1 %
NSP	12	0.3 %

10. J'ai déjà subi, au sein de mon établissement, des remarques en raison de ma croyance religieuse, de ma couleur de peau ou de mes origines culturelles :



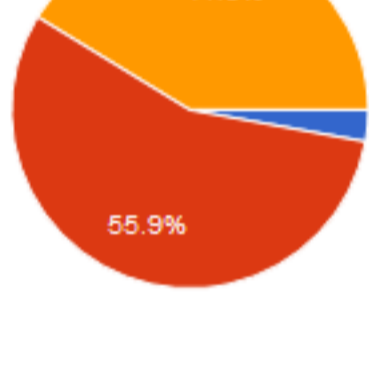
Oui	542	12.8 %
Non	3592	84.9 %
NSP	97	2.3 %

11. J'ai déjà subi, au sein de mon établissement, des remarques en raison de mon look ou de mon physique :



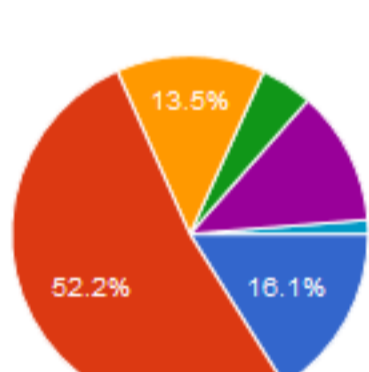
Oui	1528	36.1 %
Non	2632	62.1 %
NSP	77	1.8 %

12. Si oui, ces remarques ont été dénoncées et sanctionnées par l'établissement :



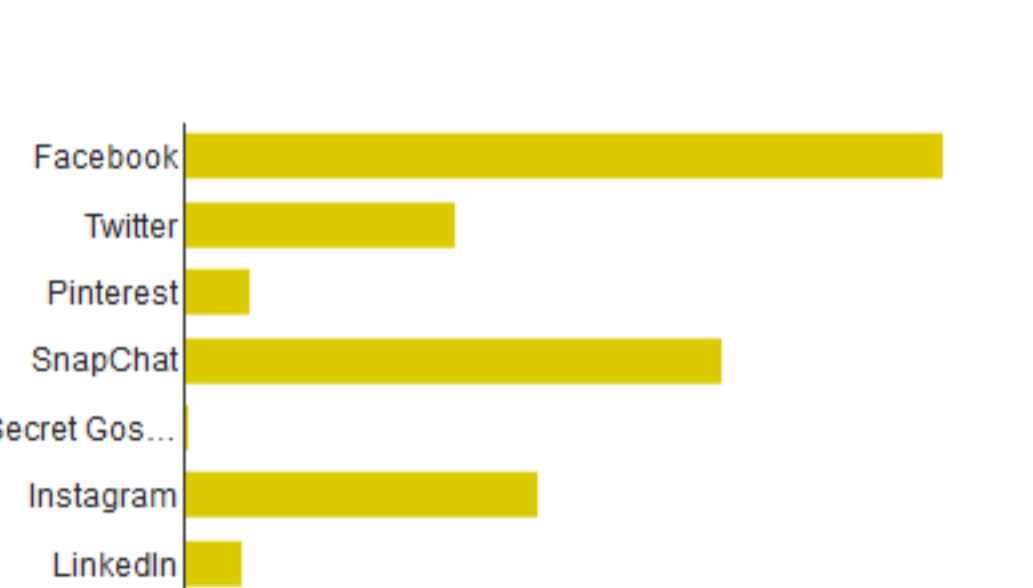
Oui	107	2.8 %
Non	2103	55.9 %
NSP	1553	41.3 %

13. Quand je vais dans mon établissement, je me sens :



Heureux/se	681	16.1 %
Serein-e	2212	52.2 %
Nerveux/se	570	13.5 %
Angoissé-e	200	4.7 %
Autre	517	12.2 %
NSP	54	1.3 %

14. J'utilise au moins une fois par semaine (plusieurs réponses possibles) :



Facebook	3428	81 %
Twitter	1230	29.1 %
Pinterest	296	7 %
SnapChat	2435	57.5 %
Secret Gossip	19	0.4 %
Instagram	1603	37.9 %
LinkedIn	266	6.3 %
Viadeo	96	2.3 %
Skype	1039	24.5 %
WhatsApp	938	22.2 %
Vine	305	7.2 %
Youtube	3838	90.7 %
Dailymotion	332	7.8 %
Vimeo	66	1.6 %
Kiwi	48	1.1 %
Autre	537	12.7 %

15. Mes relations sur les réseaux sociaux sont :



Indispensables	605	14.3 %
Chaleureuses	1893	44.7 %
Inexistantes	895	21.1 %
Conflictuelles	13	0.3 %
Angoissantes	20	0.5 %
Autre	601	14.2 %
NSP	211	5 %

16. J'ai déjà été victime de fausses rumeurs sur les réseaux sociaux :



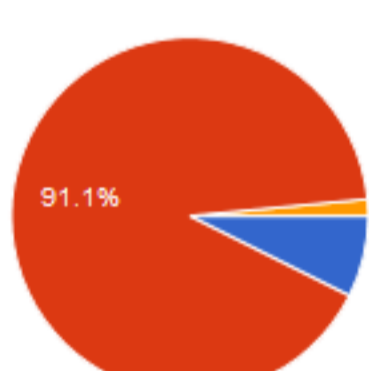
Oui	349	8.3 %
Non	3796	89.8 %
NSP	82	1.9 %

17. J'ai déjà été victime de harcèlement sur les réseaux sociaux :



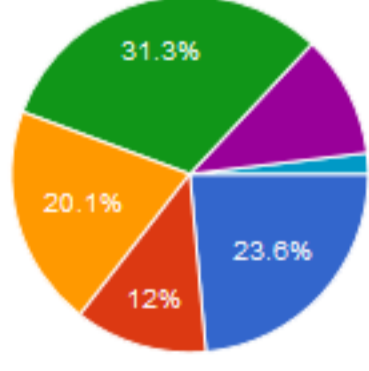
Oui	313	7.4 %
Non	3860	91.1 %
NSP	64	1.5 %

18. Quand je pense à la rentrée prochaine, je me sens :



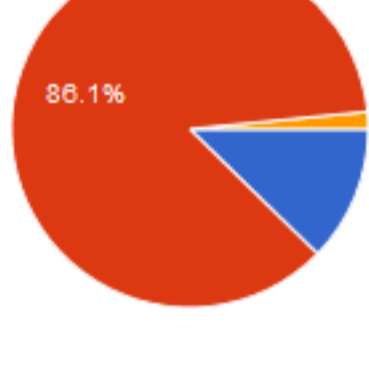
Impatient-e	998	23.6 %
Confiant-e	508	12 %
Tranquille	852	20.1 %
Stressé-e	1327	31.3 %
Angoissé-e	471	11.1 %
NSP	80	1.9 %

19. J'ai déjà subi un bizutage :



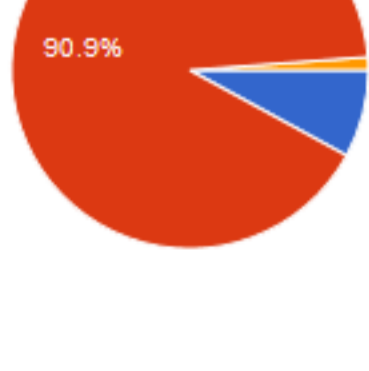
Oui	520	12.3 %
Non	3635	86.1 %
NSP	66	1.6 %

20. J'ai déjà participé à un bizutage :



Oui	335	7.9 %
Non	3837	90.9 %
NSP	50	1.2 %

21. J'appréhende de subir un bizutage :



Oui	1079	25.5 %
Non	2872	67.8 %
NSP	285	6.7 %

22. La semaine avant la rentrée, j'ai (plusieurs réponses possibles) :



Mal au ventre	1336	31.5 %
Mal à la tête	345	8.1 %
Des insomnies	1593	37.6 %
Des nausées	248	5.8 %
De feczéma	261	6.2 %
Autre	245	5.8 %
Rien de tout cela	1986	46.8 %
NSP	29	0.7 %

23. Avant la rentrée, j'espère que (plusieurs réponses possibles) :



J'aurai un bon emploi du temps	3315	78.2 %
Je vais bien m'intégrer dans ma promotion	2987	70.5 %
J'aurai des bons professeurs	3390	80 %
Ma formation me permettra d'obtenir un travail à la sortie	2025	47.8 %
Je pourrai concilier les études et un travail d'appoint	1111	26.2 %
J'aurai de bonnes notes	3229	76.2 %
Autre	274	6.5 %
NSP	8	0.2 %